




夏の卵



葦盛塾通信

第15号平成22年8月8日発行

暑い! 熱い! 篤い!

八月の三つの「アツい」

夏は暑い

夏の太陽の下で君の汗が光り君の命が輝く
夏の暑さに負けることなく夏の暑さを楽しもう!

心は熱い


熱中して一つのことに励む君の心は熱い
熱い思いで臨みこの夏の大きな収穫を勝ち取ろう!



思いは篤い

友達や君の大切な財産だから
友情に篤い君がいる
この篤いはとても難しいけど
思いやる気持ちを育てよう!

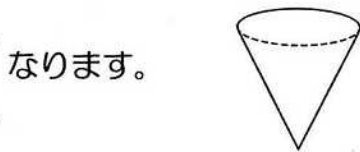


塾長の蔵盛です。私はとても運がいいと思います。それは大好きな数学を教えて、飯が食えるからです。今、学生の皆さんも何か好きなことを見つけて、一生稼げる自分をつくって下さい。この仕事を始めて今年が26年目になりますが、長くやっているといろいろな特殊能力が身に付いてきます。

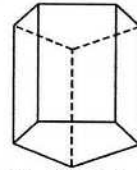
まず1年目にマスターしたのが、対面した生徒に教えるときに相手が見やすいように逆さまに字をかくこと。数字、アルファベット、数学の記号などはだいたい書けます。うまく書くコツは、書き順どおりに書かないこと。例えば小文字のa、書き順どおりに書くと②¹  です。でも、これでは書きにくい。だって書き順というのは、普通に書いて書きやすいように決められているんですから。それなら、逆さまに書きやすいように書き順を変えればいいのです。すると

小文字のaは ①  ② 小文字のbは ①  ③ ④ となります。

文字、記号の次は図形です。平面図形は簡単です。三角形は逆さまから見ても三角形ですよ。苦労したのが空間図形。特に見えない線を破線（点線）で書くところです。例えば円すいはこう



これはまだ簡単！ 五角柱はこうです。



初めの頃はどの線を破線にすればよいか、わからず苦労しました。そこで私が思いついたのが、立体を逆さまにして底面を天井に貼り付けて、下から見上げるとわかりやすいということです。ですから私の頭の中には逆さまになった円すいや五角柱が天井からぶらさがっているのです。（ちょっと怖いかも）

5年くらい経つと、生徒が間違っているところが蛍光ペンでマークしたように光って見えるようになりました（ほんまかいや！）。私の数学の授業は個別に指導していくことが多いので、瞬時に生徒の間違いを見つけられないと困ります。ある生徒を2、3回指導すると、その子の能力、性格、特徴などが私の頭の中にインプットされます。そしてその日に学習する内容と照らし合わせると、その生徒がどこで間違えるかが、予想できるのです。そうすると間違っている箇所があたかも蛍光ペンでマークしたように光って見えるようになるのです。

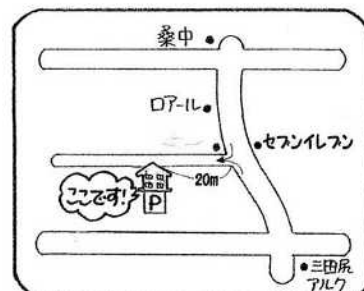
そして、最近になって、ついに私は恐ろしい能力を身に付けました。それは念力です（どんなやねん！）。スペースがなくなったので、この話は次回ということで・・・。

話は変わりますが、防府高校野球部の皆さん！お疲れ様でした。皆さんのがんばっている姿から、勇気と感動をもらいました。皆さんのなしえなかった、甲子園出場という夢は近い将来、必ず後輩達が叶えてくれると思います。そして、甲子園に出場する南陽工業の皆さんには、防府高校の分まで、思いっきり暴れてきて欲しいものです。

くら もり ひゅく
蔵盛塾

お問い合わせは、お気軽に！

0835(26)0800



防府市鞠生町7-25



小6英語(7ヶ月コース)生徒募集 開講日9/1(水)、3(金)

ルール12

サイレント e があるとき
a はアルファベット読み

a - e

【エイ】 【音なし】



name

又 エイ △ 音なし

ここ数年「英語で表現する力」がますます重視されるようになり、高校入試はもちろん、定期テストでも英文を書かせる問題が数多く出題されています。ところが、多くの生徒が驚くほどスペルミスで減点されています。例えば、中1の英語のテストでは、name(名前)を neim、bus(バス)を basu と書いた答案をよく見かけます。こうしたスペルミスは、英語とローマ字を混同したことによるもので、英語でつまづく主な原因となっています。

蔵盛塾の小6英語では、英単語のつづりの法則をルール化した「フォニックス」を指導しています。例えば、name(名前)なら、左のルール12に従って文字と音を結びつけながら読み書きすると確実に暗記でき、さらに make(作る)、game(試合)、lake(湖)など関連した英単語も読み書きできるようになります。

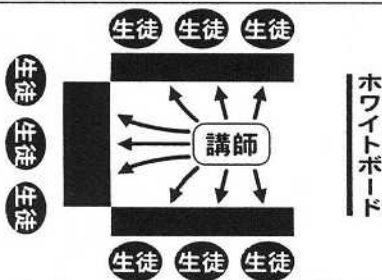
中学の英語の教科書ではフォニックスがとり扱われていないため、英単語が覚えられず苦労している中高生が数多くいます。しかし、中学に入学する前にフォニックスをマスターしておけば、英単語だけでなく「英文」もスムーズに読み書きできるようになり、英語を得意科目にすることができます。ピクチャーカードを使ったゲームをとり入れながら指導していきますので、どんなお子さんも楽しくフォニックスを学ぶことができます。

教科	1クラス定員	曜日	時間	月謝	教材費 〔7か月分〕	入会金
英語 〔週1回〕	6名	水・金 のいずれか	午後5:00~6:00	5,000円	5,000円	5,000円

中1無料体験学習生徒募集 (水)、(土) 随時

「コの字型」に席を配列し、個別指導に重点をおいた授業を行います！

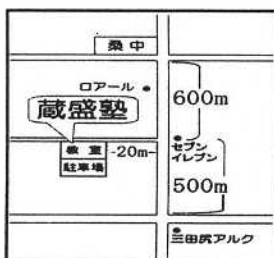
コの字型の席



- 演習中、手が止まっている生徒はすぐにフォローします。
- 全員が最前列だから、集中して学習できます。
- わからないところはすぐに講師に質問できます。
- 必ず成績が上がります。

教科	定員	曜日	時間	月謝	教材費 〔7か月分〕	入会金
5教科 〔週2回〕	1クラス10名 ×3クラス	水・土	午後7:50~10:15	17,000円	8,000円	5,000円

お問い合わせはお気軽に！



くら もり じゅく
蔵盛塾

防府市鞠生町7-25
☎(教室)26-0800
☎(自宅)23-7648